

**Iškirtinis atstovas Lietuvoje:**  
 UAB „VELVE M.S.T.“  
 Verkių g.29, 31 korp., Vilnius  
 Tel.: +370 640 20969, +370 699 41975  
[info@velvemst.lt](mailto:info@velvemst.lt)  
[www.velvemst.lt](http://www.velvemst.lt)

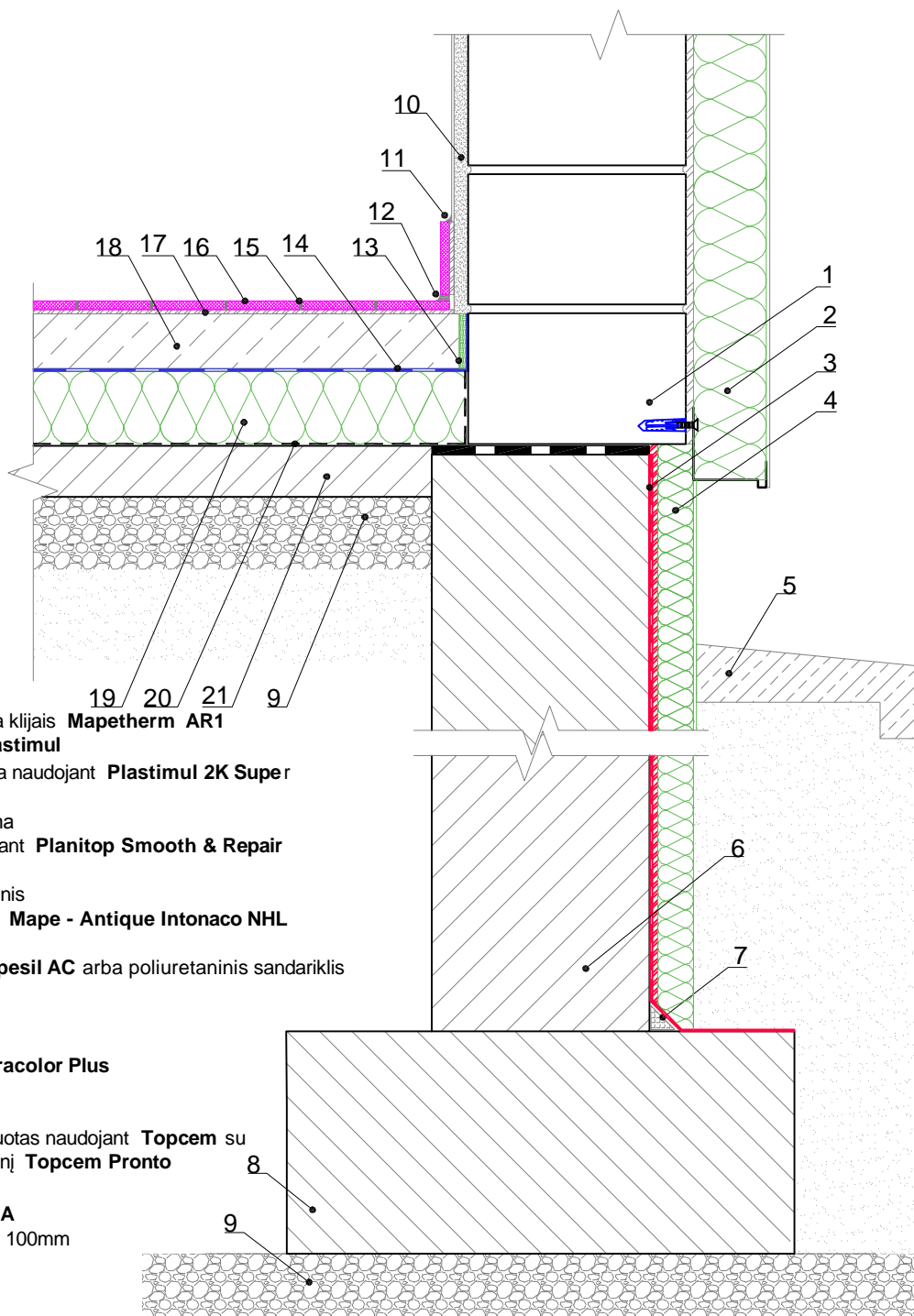


Metai:

2014

PL- 2

## Plastimul bituminės hidroizoliacijos sistema



1. Mūras
2. Šilumos izoliacija priklijuota klijais **Mapetherm AR1**
3. Bituminė hidroizoliacija **Plastimul**
4. Šilumos izoliacija priklijuota naudojant **Plastimul 2K Super**
5. Grindinys su nuolydžiu
6. Gelžbetoninė atraminė siena
7. Kampo formavimas naudojant **Planitop Smooth & Repair**
8. Pamato padas
9. Sutankintos skaldos sluoksnis
10. Cementinis-kalkinis tinkas **Mape - Antique Intonaco NHL**
11. Akrilas **Mapeflex AC4**
12. Silikoninis sandariklis **Mapesil AC** arba poliuretalinis sandariklis **Mapeflex PU40**
13. Tarpinė
14. Plėvelė
15. Plytelių tarpų glaistas **Ultracolor Plus**
16. Plytelės
17. Plytelių klijai **Adesilex P9**
18. Betono sluoksnis suformuotas naudojant **Topcem** su smėliu arba paruoštą mišinį **Topcem Pronto**
19. Šilumos izoliacija
20. Garo izoliacija **Polyvap SA**
21. Betono sluoksnis C12/15, 100mm

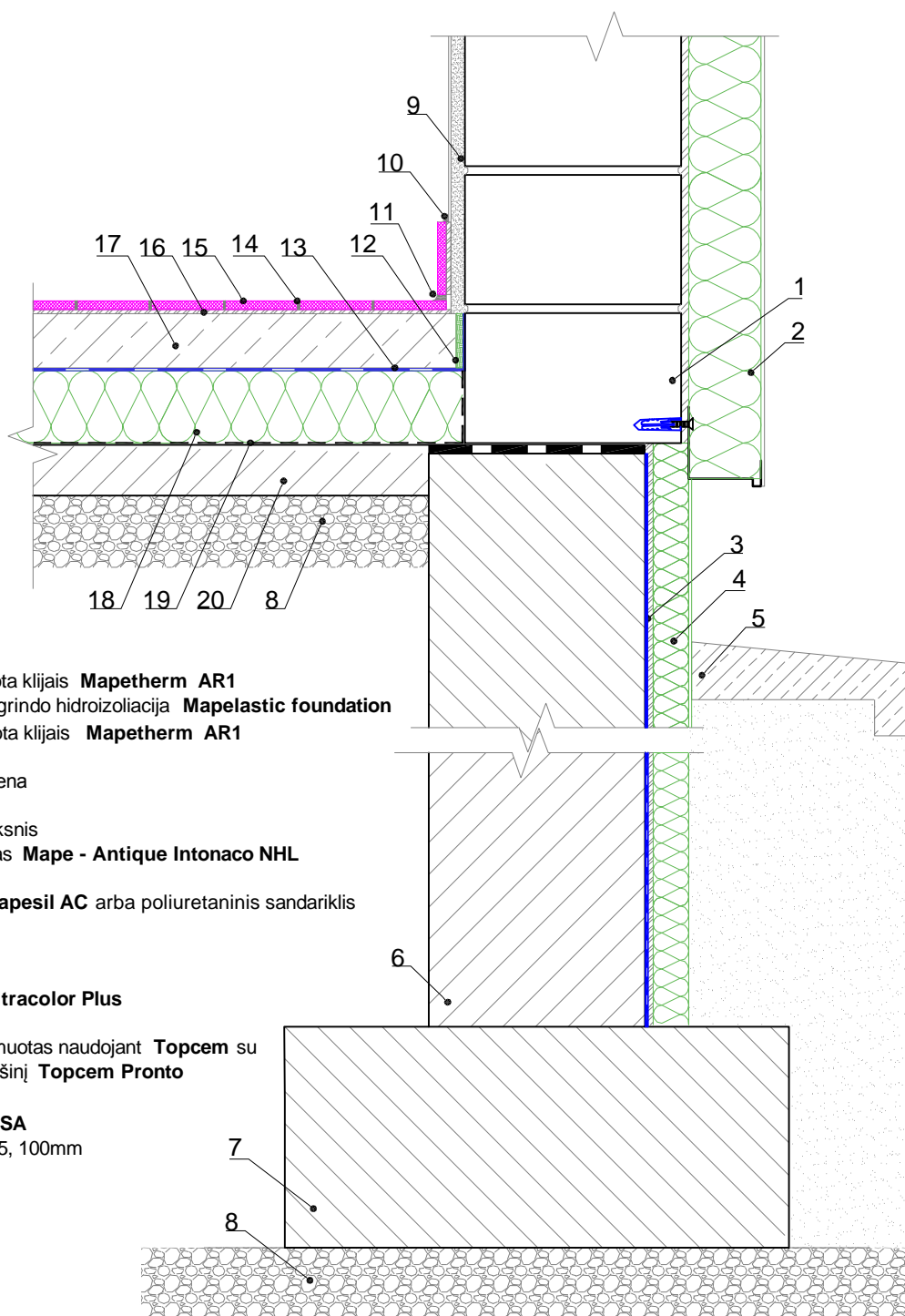
**Iškirtinis atstovas Lietuvoje:**  
 UAB „VELVE M.S.T.“  
 Verkių g.29, 31 korp., Vilnius  
 Tel.: +370 640 20969, +370 699 41975  
[info@velvemst.lt](mailto:info@velvemst.lt)  
[www.velvemst.lt](http://www.velvemst.lt)



Metai:  
2014

PL- 4

## Mapelastic Foundation cementinio pagrindo hidroizoliacijos sistema



1. Mūras
2. Šilumos izoliacija priklijuota klijais **Mapetherm AR1**
3. Elastinga, cementinio pagrindo hidroizoliacija **Mapelastic foundation**
4. Šilumos izoliacija priklijuota klijais **Mapetherm AR1**
5. Grindinys su nuolydžiu
6. Gelžbetoninė atraminė siena
7. Pamato padas
9. Sutankintos skaldos sluoksnis
10. Cementinis-kalkinis tinkas **Mape - Antique Intonaco NHL**
10. Akrilas **Mapeflex AC4**
11. Silikoninis sandariklis **Mapesil AC** arba poliuretalinis sandariklis **Mapeflex PU40**
12. Tarpinė
13. Plėvelė
15. Plytelių tarpų glaistas **Ultracolor Plus**
16. Plytelės
17. Betono sluoksnis suformuotas naudojant **Topcem** su smėliu arba paruoštą mišinį **Topcem Pronto**
18. Šilumos izoliacija
19. Garo izoliacija **Polyvap SA**
20. Betono sluoksnis C12/15, 100mm



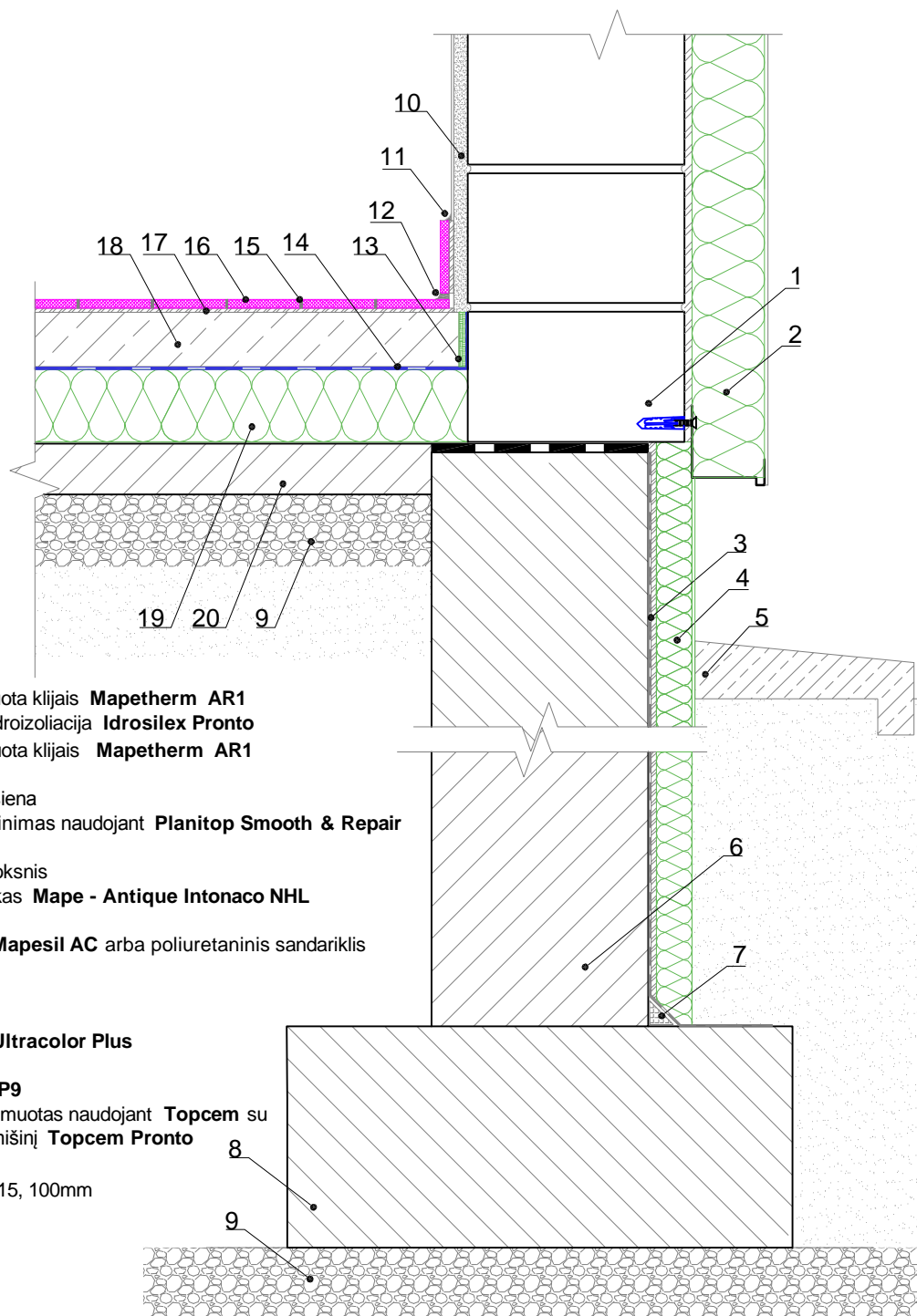
**Iškirtinis atstovas Lietuvoje:**  
 UAB „VELVE M.S.T.“  
 Verkių g.29, 31 korp., Vilnius  
 Tel.: +370 640 20969, +370 699 41975  
[info@velvemst.lt](mailto:info@velvemst.lt)  
[www.velvemst.lt](http://www.velvemst.lt)



Metai:  
2014

PL- 6

## Cementinio pagrindo hidroizoliacijos sistema su Idrosilex Pronto



1. Mūras
2. Šilumos izoliacija priklijuota klijais **Mapetherm AR1**
3. Cementinio pagrindo hidroizoliacija **Idrosilex Pronto**
4. Šilumos izoliacija priklijuota klijais **Mapetherm AR1**
5. Grindinys su nuolydžiu
6. Gelžbetoninė atraminė siena
7. Kampų įrengimas/apvalinimas naudojant **Planitop Smooth & Repair**
8. Pamato padas
9. Sutankintos skaldos sluoksnis
10. Cementinis-kalkinis tinkas **Mape - Antique Intonaco NHL**
11. Akrilas **Mapeflex AC4**
12. Silikoninis sandariklis **Mapesil AC** arba poliuretaniinis sandariklis **Mapeflex PU40**
13. Tarpinė
14. Garo izoliacija
15. Plytelių tarpų glaistas **Ultracolor Plus**
16. Plytelės
17. Plytelių klijai **Adesilex P9**
18. Betono sluoksnis suformuotas naudojant **Topcem** su smėliu arba paruoštą mišinį **Topcem Pronto**
19. Šilumos izoliacija
20. Betono sluoksnis C12/15, 100mm